



APPLICATION & ENTRETIEN

# RÉUSSIR SA POSE DE BALISAGE



NETTOYER PARFAITEMENT LA SURFACE AVEC UN DÉGRAISSANT. S'ASSURER QUE LA TEMPÉRATURE DU SUPPORT ET DU KIT SOIT COMPRISE ENTRE 15 ET 20°C.



PRÉ-POSITIONNER ET ALIGNER LES FORMATS À L'AIDE DE PLOTS MAGNÉTIQUES OU D'UN PAPIER ADHÉSIF. FAIRE UN REPÉRAGE AU CRAYON POUR L'ALIGNEMENT.



RETOURNER LA PARTIE EXTÉRIEURE DU FORMAT SUR LUI-MÊME ET DÉCOLLER LE PAPIER PROTECTEUR SUR 5 CM. LE DÉCOUPER À L'AIDE DE CISEAUX.



APPLIQUER DÉLICATEMENT LA PARTIE DÉCOLLÉE SANS ÉTIRER LE BALISAGE À L'AIDE D'UNE RACLETTE. S'ALIGNER SUR LES REPÈRES INITIALEMENT MARQUÉS.



DÉCOLLER PROGRESSIVEMENT LE PAPIER PROTECTEUR RESTANT ET CONTINUER L'APPLICATION DU FORMAT EN CHASSANT L'AIR VERS LES EXTÉRIEURS.



SI DES BULLES APPARAISSENT UNE FOIS VOTRE BALISAGE POSÉ, PERCER À L'AIDE D'UNE ÉPINGLE ET CHASSER L'AIR AVEC VOTRE DOIGT OU UNE RACLETTE.

EN CAS DE POSE DE BALISAGE MICROBILLES DE CLASSE B, NOUS VOUS CONSEILLONS LA POSE D'UNE BANDE DE SCELLEMENT SUR LES CONTOURS POUR VOUS GARANTIR UNE DURABILITÉ OPTIMALE.



POUR QUE LA COLLE POLYMÉRISE, IL EST CONSEILLÉ DE LAISSER LE VÉHICULE DANS UN ENDROIT SEC À UNE TEMPÉRATURE SUPÉRIEURE À 10°C. NE PAS LAVER LE VÉHICULE DANS LES 8 JOURS SUIVANTS LA POSE.

## ***POUR UNE POSE RÉUSSIE, PENSEZ À LA BOÎTE À OUTILS***

**17 OUTILS PROFESSIONNELS** POUR VOUS GARANTIR  
UN RÉSULTAT PARFAIT !



COMMANDEZ DÈS MAINTENANT TOUT L'OUTILLAGE  
NÉCESSAIRE À LA POSE D'ADHÉSIFS.

**LIVRAISON  
48H**

Référence : BOITEOUTIL01

## **ASTUCES**


### **BALISAGE EN ROULEAUX**

► ÉVITER AU MAXIMUM DE POSITIONNER  
LE BALISAGE SUR LES PARTIES FORTEMENT  
GALBÉES DE LA CARROSSERIE.

► POSITIONNER AU MINIMUM LE BALISAGE A 5 MM DES BORDS EXTÉRIEURS  
DE LA CARROSSERIE ET DES OBSTACLES ÉVENTUELS.

► NE JAMAIS FAIRE CHEVAUCHER DEUX FORMATS DE BALISAGE, ILS SONT À  
POSITIONNER «BORD À BORD».

► TOUS LES ANGLES DES FORMATS DOIVENT ÊTRE ARRONDIS POUR ÉVITER  
TOUTE AMORCE DE DÉCOLLEMENT OU POINT D'ACCROCHE.



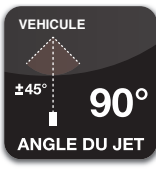

# CONDITIONS D'ENTRETIEN

FILMS RÉTRORÉFLÉCHISSANT  
POUR CARROSSERIE

**t2s** VOUS PRÉCONISE  
UN NETTOYAGE À LA MAIN



EN CAS DE NETTOYAGE  
HAUTE PRESSION



À DÉCOUPER ET À CONSERVER DANS LE CARNET D'ENTRETIEN DU VÉHICULE



WWW.T2S.FR